

«СОГЛАСОВАНО»

Администрация Волховского  
муниципального района  
Ленинградской области

\_\_\_\_\_/\_\_\_\_\_/\_\_\_\_\_  
дата            подпись            ФИО

«УТВЕРЖДЕНО»

Заведующий МДОБУ «Детский сад  
№14 «Ёлочка» комбинированного  
вида» г.Сясьстрой

\_\_\_\_\_/\_\_\_\_\_/\_\_\_\_\_  
дата            подпись            ФИО

«СОГЛАСОВАНО»

(ОГИБДД ОМВД России по  
Волховскому району Ленинградской  
области)

\_\_\_\_\_/\_\_\_\_\_/\_\_\_\_\_  
дата            подпись            ФИО

## ПАСПОРТ

дорожной безопасности образовательного учреждения  
МДОБУ «Детский сад №14 «Ёлочка» комбинированного вида»  
г.Сясьстрой

## Общие сведения

Муниципальное дошкольное общеобразовательное бюджетное учреждение «Детский сад №14 «Ёлочка» комбинированного вида» г.Сясьстрой

Наименование организации: МДОБУ «Детский сад №14 «Ёлочка»» г.Сясьстрой

Тип ОУ: образовательная

Юридический адрес ОУ: Российская Федерация, 187420, Ленинградская область, Волховский район, город Сясьстрой, улица 1 Мая, дом 39А

Фактический адрес ОУ: Российская Федерация, 187420, Ленинградская область, Волховский район, город Сясьстрой, улица 1 Мая, дом 39А

Руководители ОУ:

Заведующий: Котикова Елена Михайловна                      89118265235  
(фамилия, имя, отчество)    (телефон)

Заместитель заведующего по УВР: Хохлова Марина Владимировна                      89213002605  
(фамилия, имя, отчество)    (телефон)

Заместитель заведующего по АХЧ: Денисова Светлана Алексеевна                      89118265235  
(фамилия, имя, отчество)    (телефон)

Ответственные работники муниципального органа образования:

Заместитель председателя Комитета по образованию администрации Волховского муниципального района: Сайченко Наталья Вадимовна  
(должность)    (фамилия, имя, отчество)

Ответственные от Госавтоинспекции: инспектор по БДД Пахомова Наталья Алексеевна

Ответственные работники за мероприятия по профилактике детского травматизма:

Заместитель заведующего по учебно-воспитательной работе: Хохлова М.В.  
(должность)    (фамилия, имя, отчество)

Руководитель или ответственный работник дорожно-эксплуатационной организации, осуществляющей содержание УДС\* \_\_\_\_\_  
(фамилия, имя, отчество)    (телефон)

Руководитель или ответственный работник дорожно-эксплуатационной организации, осуществляющей содержание ТСОДД\* \_\_\_\_\_  
(фамилия, имя, отчество)    (телефон)

Количество воспитанников: 188

Наличие уголка по БДД: имеется в фойе здания  
(если имеется, указать место расположения)

Наличие класса по БДД: не имеется  
(если имеется, указать место расположения)

Наличие автогородка (площадки) по БДД: не имеется

Наличие автобуса в ОУ: не имеется  
(при наличии автобуса)

Владелец автобуса \_\_\_\_\_ (ОУ, муниципальное образование и др.)

Время работы ДОУ: 07:00 – 19:00

Телефоны оперативных служб: единый номер «112», «101» - служба пожарной охраны; «102» - служба полиции; «103» - служба скорой медицинской помощи; «104» - аварийная служба газовой сети.

В фиксированных сетях связи действуют традиционные двузначные номера «01», «02», «03», «04».

---

\* Дорожно-эксплуатационные организации, осуществляющие содержание УДС, несут ответственность в соответствии с законодательством Российской Федерации (Федеральный закон «О безопасности дорожного движения» №196-ФЗ, КоАП, Гражданский кодекс).

## Содержание

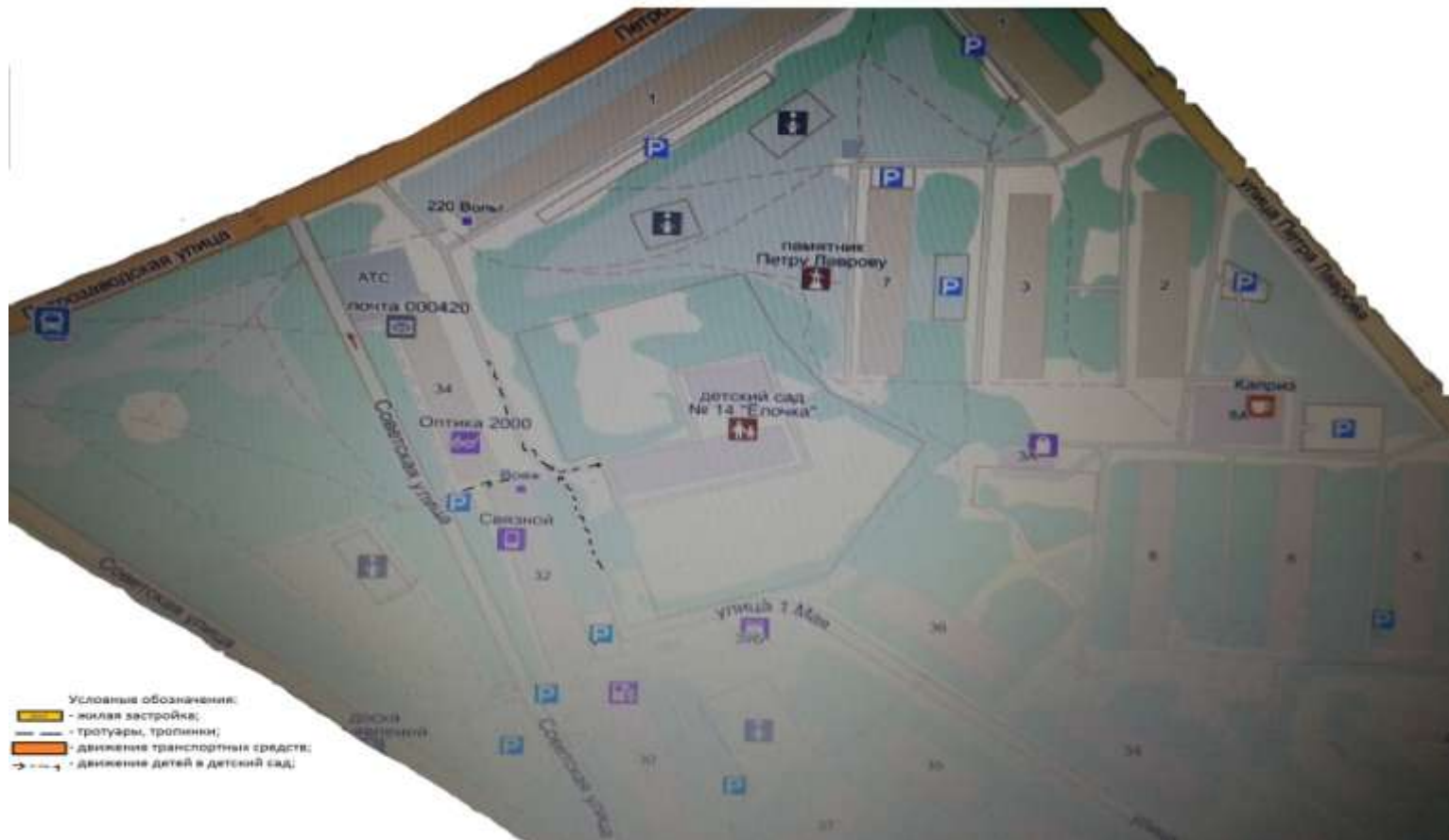
### I. План-схемы ДОУ.

- 1) район расположения ДОУ, пути движения транспортных средств и детей (воспитанников);
- 2) пути движения транспортных средств к местам разгрузки/погрузки и рекомендуемых безопасных путей передвижения детей по территории образовательного учреждения.

### II. Приложения:

- 1) План мероприятий по предупреждению детского дорожно-транспортного травматизма на 2014-2015 учебный год.

**I. План-схемы ОУ.**  
**План-схема района расположения ОУ,**  
**пути движения транспортных средств и детей (учеников)**



## Рекомендации к составлению план-схемы района расположения ОУ

1. Район расположения образовательного учреждения определяется группой жилых домов, зданий и улично-дорожной сетью с учетом остановок общественного транспорта (выходов из станций метро), центром которого является непосредственно образовательное учреждение;

2. Территория, указанная в схеме, включает в себя:

- образовательное учреждение;
- стадион вне территории ОУ, на котором могут проводиться занятия по физической культуре (*при наличии*);
- парк, в котором преподавателями проводятся занятия на открытом воздухе (*при наличии*);
- спортивно-оздоровительный комплекс (*при наличии*);
- жилые дома, в которых проживает большая часть детей (учеников) данного образовательного учреждения;
- автомобильные дороги и тротуары;

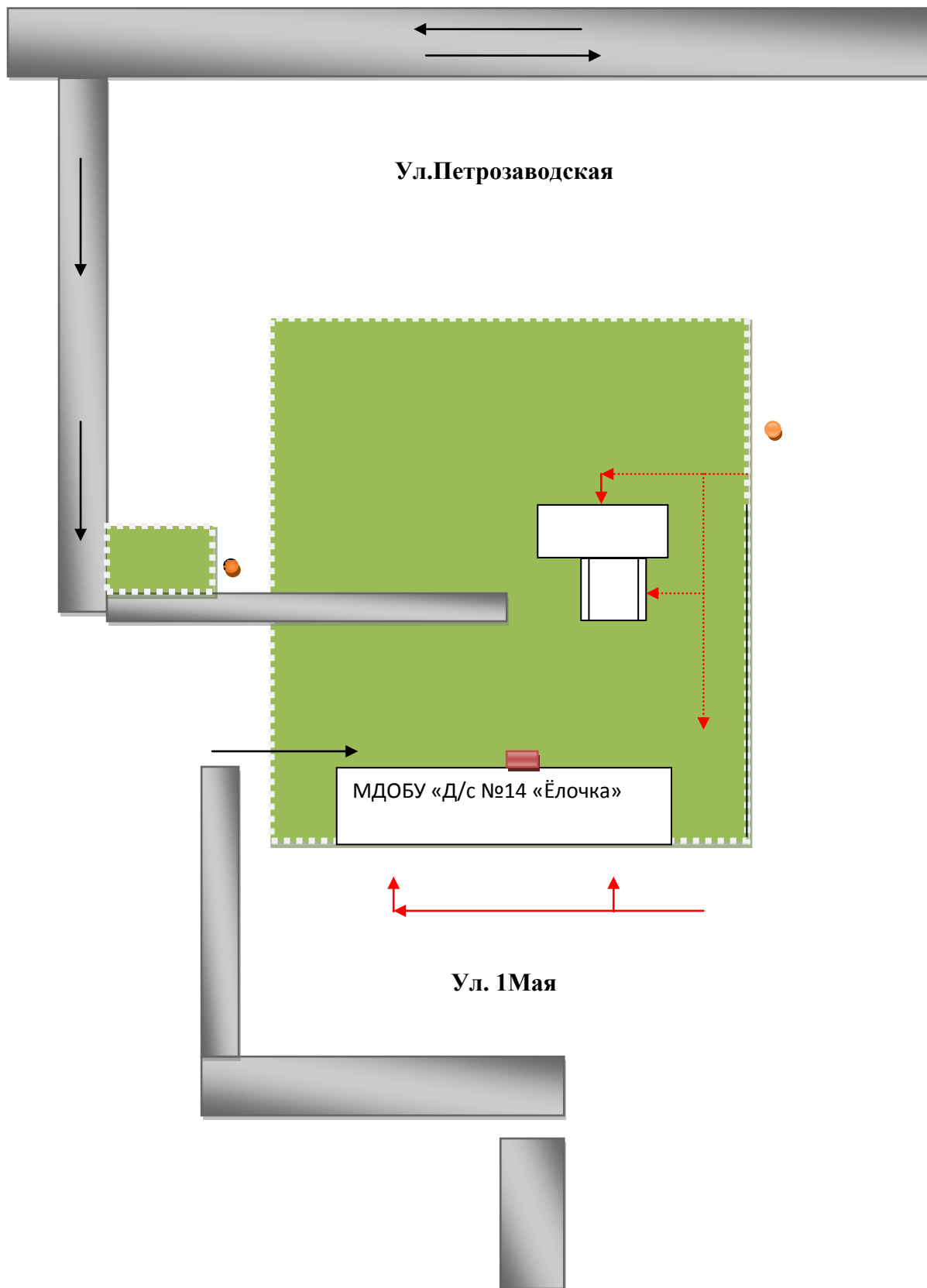
3. На схеме обозначено:


- расположение жилых домов, зданий и сооружений;
- сеть автомобильных дорог;
- пути движения транспортных средств;
- пути движения детей (учеников) в/из образовательного учреждения;
- уличные (наземные – регулируемые / нерегулируемые) и внеуличные (надземные и подземные) пешеходные переходы;
- названия улиц и нумерация домов.

Схема необходима для общего представления о районе расположения ОУ. Для изучения безопасности движения детей на схеме обозначены наиболее частые пути движения учеников от дома (от отдаленных остановок маршрутных транспортных средств) к ОУ и обратно.

При исследовании маршрутов движения детей необходимо уделить особое внимание опасным зонам, где часто дети (ученики, обучающиеся) пересекают проезжую часть не по пешеходному переходу.

**Пути движения транспортных средств к местам разгрузки/погрузки и рекомендуемые пути передвижения детей по территории образовательного учреждения**





Ограждение образовательного учреждения и стоянки транспортных

средств



Искусственное освещение



Направление движения транспорта к месту разгрузки/погрузки



Направление движения детей на территории образовательного учреждения



Место разгрузки/погрузки

### **Рекомендации к составлению схемы пути движения транспортных средств к местам разгрузки/погрузки**

На схеме указывается примерная траектория движения транспортного средства на территории ОУ, в том числе место погрузки/разгрузки, а также безопасный маршрут движения детей во время погрузочно-разгрузочных работ.

В целях обеспечения безопасного движения детей по территории ОУ необходимо исключить пересечение пути движения детей и пути движения транспортных средств.

Приложение №1

МДОБУ «Детский сад № 14 «Ёлочка» комбинированного вида»

г.Сясьстрой

План работы по профилактике детского дорожно - транспортного травматизма

№	Наименование мероприятия	Дата проведения	Ответственные
1	1) Инструктаж педагогов по предупреждению детского дорожного травматизма	Ежеквартально	Заведующий, зам.зав. по УВР, педагоги
	2) Инструктаж детей по правилам поведения на улице	По плану воспитателя	Педагоги
2	Беседы с детьми о правилах дорожного движения:  «Наш друг – светофор» - средняя группа;  «Дорожная азбука» - старшие группы;  «Твои помощники на дороге» - подготовительные группы.	Ежеквартально	Педагоги
3	Оформление выставок в группах:  «Знаки на дороге» - старшие группы;  «Правила дорожного движения» - подготовительные группы.	ежеквартально	Педагоги
4	1) Викторины по ПДД с использованием здоровьесберегающих технологий:  <ul style="list-style-type: none"> <li>• пальчиковая гимнастика «Весёлые пешеходы»;</li> <li>• загадки по ПДД;</li> <li>• игры-соревнования «Зажги огонёк», «Передай жезл» и др.</li> <li>• координация речи с движением «Транспорт в городе».</li> </ul>	2 раза в год	Зам.зав. по УВР, педагоги
	2) Экскурсии к светофору (старшие и подготовительные группы).	ежемесячно	
	3) Участие в конкурсах рисунков «Азбука движения достойна уважения» (старшая и подготовительная группа).	2 раза в год	



5	<p>1) Оформление выставок совместных рисунков детей и родителей «Мы все участники движения».</p> <p>2) Экскурсии по улицам города.</p> <p>3) Спортивные мероприятия с использованием подвижных игр с элементами ПДД на участке детского сада: «Воробышки и автомобиль», «Что за станция такая?», «Тише едешь – дальше будешь!», «Ну, погоди!» и др.</p>	<p>по плану</p> <p>ежемесячно</p> <p>по плану</p>	<p>Зам.зав. по УВР, педагоги</p>
6	<p>1) Просмотр презентаций по безопасности дошкольников на улицах города (старшие и подготовительные группы).</p> <p>2) Тематический досуг «Школа светофорных наук»</p> <p>3) Участие в викторине между ДОУ города «Азбука движения достойна уважения».</p>	<p>Ежеквартально</p> <p>Летний оздоровительный период</p> <p>По плану</p>	<p>Педагоги</p> <p>Инструктор по физической культуре, музыкальные руководители</p> <p>Зам.зав. по УВР, воспитатели групп</p>